

DVEŘNÍ CLONA HACI

Haier air-conditioners

NÁVOD K OBSLUZE

ZÁRUČNÍ LIST

BDA	600 T
BDA	900 T
BDA	1200 T
BDA	1500 T

Vážení zákazníku,

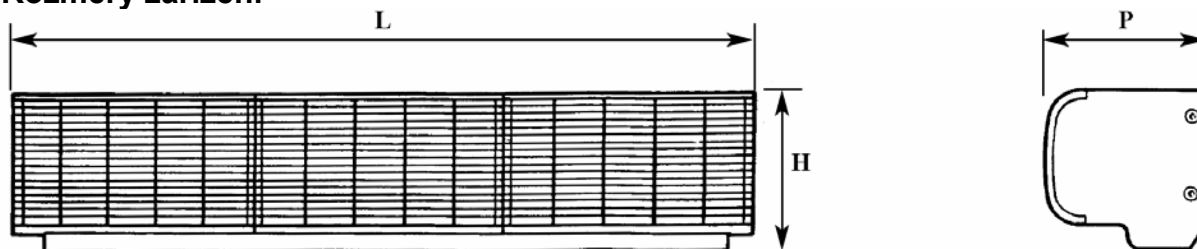
děkujeme Vám za koupi dveřní clony **BDA**. Výrobek je výsledkem mnohaletých zkušeností a výzkumu. Zařízení je vyrobeno z materiálů nejvyšší kvality a vysoce vyspělou technologií.

Značka CE garantuje, že výrobek odpovídá požadovaným Evropským normám na bezpečnost. Úroveň kvality je trvale pod náležitým dohledem. Proto výrobky **BDA** nabízí vysokou bezpečnost, kvalitu a spolehlivost.

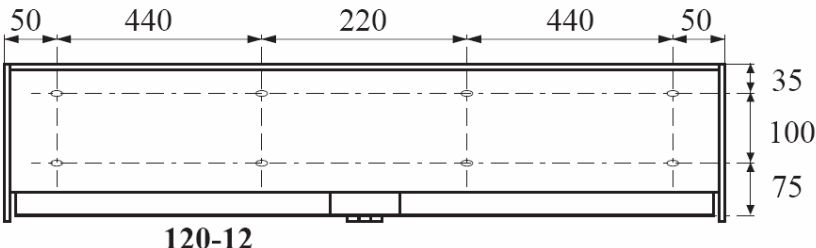
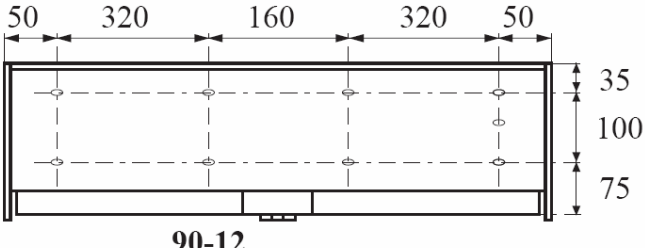
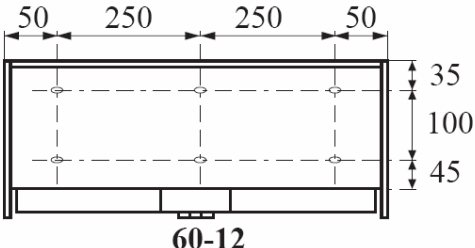
Technická specifikace

		BDA 600-T	BDA 900-T	BDA 1200-T	BDA 1500-T
Příkon motoru	W	80	120	180	230
Průtok vzduchu	m ³ /h	813	1310	1850	2581
Rychlost vzduchu – max.	m/s	13	12,7	12,7	12,5
Rychlost vzduchu – min.	m/s	11,2	11	10,6	10,5
Typ ventilátoru		tangenciální			
Napájení	V/Hz/f	230/50/1			
Průměr ventilátoru	mm	125	125	125	125
Rozměr zařízení L x H x P	mm	600x205x210	900x205x210	1200x205x210	1500x205x210
Akustický tlak	dB(A)	50	52	58	58
Hmotnost	kg	11	15	19,5	19,5
Výška zavěšení	cm	200	250	350	23

Rozměry zařízení



Instalační rozměry zařízení



Dálkový ovladač a ovládací panel

Tato dveřní clona je ovládána praktickým dálkovým ovladačem, které součástí dodávky zařízení.

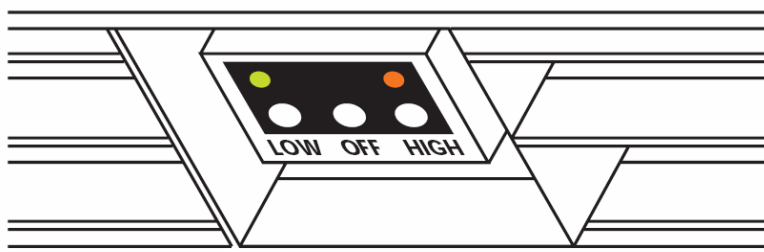
Dveřní clona má ovládací panel se třemi funkčními tlačítky:

OFF – vypnutí dveřní clony

LOW – výběr nízkých otáček ventilátoru dveřní clony

HIGH – výběr vysokých otáček ventilátoru dveřní clony

Na dálkovém ovladači se nachází další tři tlačítka, která mají stejný význam jako na panelu dveřní clony.

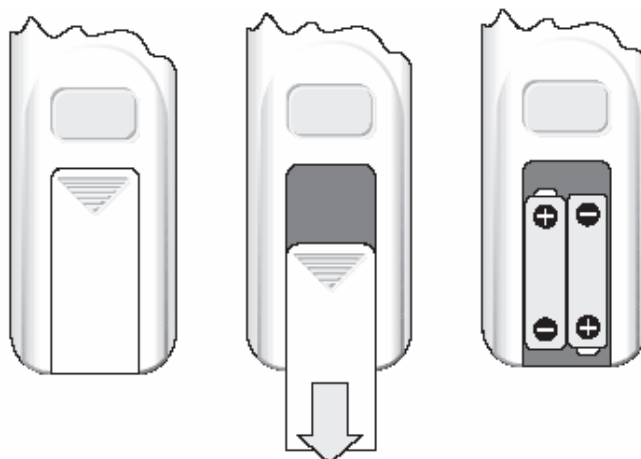


Výměna monočlánků

Pokud: * není potvrzovací tón z dveřní clony
* diody se nerozsvítí

Jak: * sejměte kryt monočlánků dle obrázku
* nasadte monočlánky dle nákresu a dodržte polaritu + a -

Poznámku: použijte vždy nové monočlánky



Záruční list č.

Potvrzujeme tímto předání a převzetí klimatizačního zařízení.

Zařízení bylo přezkoušeno, předvedeno, je plně funkční a bez závad.

Kupující byl poučen o instalaci, provozu a údržbě zařízení.

Byla předána dokumentace : 1) Záruční list.
2) Návod k instalaci, obsluze a údržbě v českém jazyce.

Doba záruky :

Záruku je možno uplatnit na vady vzniklé ve výrobě a vady materiálu. Po dobu trvání záruky je dodání originálních náhradních dílů bezplatné. O dobu provádění záruční opravy se záruka prodlužuje. Zařízení je možno spustit jen v případě je-li zařízení odborně instalováno, je v bezvadném stavu, vnější a vnitřní podmínky odpovídají účelu zařízení a charakteristice provozu.

Záruka se nevztahuje na pohledové vady vzniklé provozem, užíváním a jiným mechanickým poškozením. Dále na vady vzniklé nesprávnou a nedbalou instalací, neschválenými úpravami, nesprávným užíváním nebo podmínkami provozu v rozporu s údaji o zařízení a platnými normami v ČR a uvedenými v návodu k instalaci, provozu a údržbě.

Uživatel je povinen provádět údržbu zařízení dle návodu a potřeby vyplývající z charakteru prostředí a užívání. Minimálně jedenkrát za 6 měsíců provést prokazatelnou servisní prohlídku a servis odbornou firmou.

Kupující se seznámil a je povinen se přesvědčit, že podmínky instalace a provozu souhlasí s podmínkami stanovenými výrobcem, zejména pak mít schválenou a normě odpovídající elektroinstalaci pro zařízení v objektu.

Výrobce a prodejce neodpovídají za poškození zařízení a zdraví, či jiné škody vzniklé neodbornou manipulací, instalací, nesprávným užíváním, provozem, dopravou, změnou místa instalace a způsobené vyšší mocí. Ostatní náležitosti se řídí právním řádem ČR a všeobecnými obchodními podmínkami společnosti Sokra.

Společnost Sokra s.r.o. je registrována v kolektivním systému Elektrowin pod ev. č. 00063/05-ECZ



Výrobní číslo :

Datum prodeje :

.....
prodávající - předávající

.....
kupující - přebírající

Dovozce do ČR:



Na Návsí 33, 251 01 Čestlice, Praha – východ
Tel./fax/zázn.: 272 088 371
Tel.: 272 088 370
e-mail: info@sokra.cz
internet: http://www.sokra.cz

Váš prodejce: